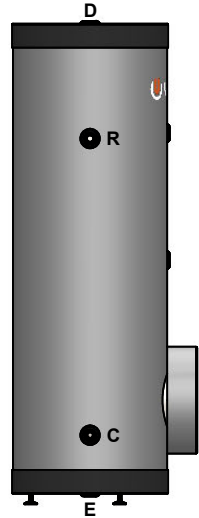
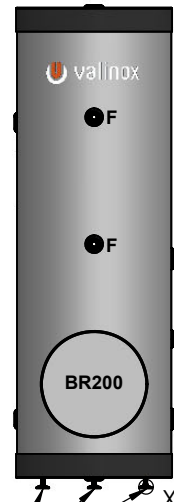


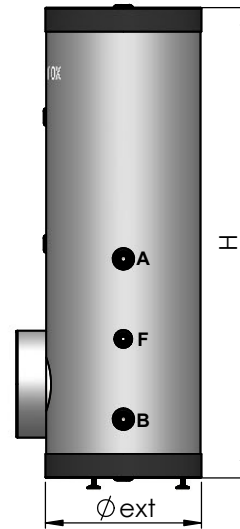
PERFIL IZQUIERDO



ALZADO



PERFIL DERECHO



\*PATAS ADAPTABLES EN ALTURA

DETALLE X  
ESCALA 1 : 5



LEYENDA	
A (1" H)	ENTRADA PRIMARIO
B (1" H)	RETORNO PRIMARIO
C (3/4" H)	ENTRADA A.F.S.
D (3/4" H)	SALIDA A.C.S
E (3/4" H)	VACIADO
F (1/2" H)	SONDA
R (3/4" H)	RECIRCULACION

CAPACIDAD (LITROS)	Øext (mm)	H (mm)	Superficie de intercambio (m <sup>2</sup> )
300	580	1830	1.32

DESCRIPCION: VTCE 300L BR200 PATAS GRIS  
 PLANO: T. Acum "VTCE" 300L BR200 Patas Cloth Gris Inox



ARCHIVO: 00312607PB2  
 REVISION: 1

Nº OFERTA:  
 Nº PEDIDO:

FECHA:  
 06/09/2023

ESCALA:  
 1:20

A3

DISEÑADO:  
 ARP

INDUSTRIA METAL VALINOX S.L.  
 www.depositosvalinox.com